

Mixed-Leadership- Barometer

Anteil weiblicher Vorstandsmitglieder in Vorständen
und Aufsichtsräten der im WBI gelisteten
österreichischen Unternehmen

Juli 2023



Design der Studie

Untersucht wurden die Vorstände und Aufsichts-/ Verwaltungsräte der zum 01. August 2023 im WBI notierten österreichischen Unternehmen.

Zum Stichtag waren 56 österreichische Unternehmen gelistet.

Für jedes Unternehmen wurden Zahl und Funktion weiblicher Vorstandsmitglieder sowie die Zahl weiblicher Aufsichts-/ Verwaltungsratsmitglieder aller vorangegangenen Untersuchungen seit 31. Juli 2015 aufgenommen.

Ein Unternehmen ist im Untersuchungszeitraum neu entstanden (Cleen Energy AG), ein weiteres (Marinomed Biotech AG) wurde erst 2017 in eine Aktiengesellschaft umgewandelt. Die Angaben in dieser Präsentation zu den Jahren 2015 und 2016 beziehen sich also auf nur 54 Unternehmen.

Quellen: Geschäfts- und Quartalsberichte, Pressemitteilungen, Homepages der Unternehmen, WirtschaftsCompass



Kernergebnisse



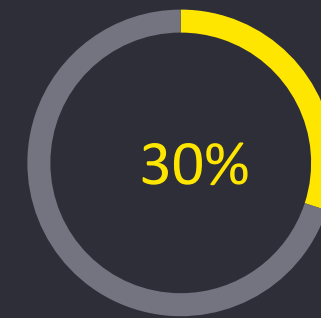
Frauen als Vorstandsmitglieder von österreichischen WBI-Unternehmen



Unternehmen mit mind. einer Frau im Vorstand

64%

Vorstand ohne weibliche Mitglieder

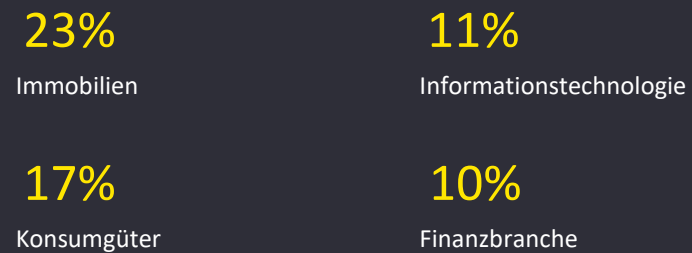


Frauen als Aufsichtsratsmitglieder von österreichischen WBI-Unternehmen

Frauen als Vorstandsmitglieder



Anteil weiblicher Vorstandsmitglieder



Aufsichtsrat ohne weibliche Mitglieder

89%

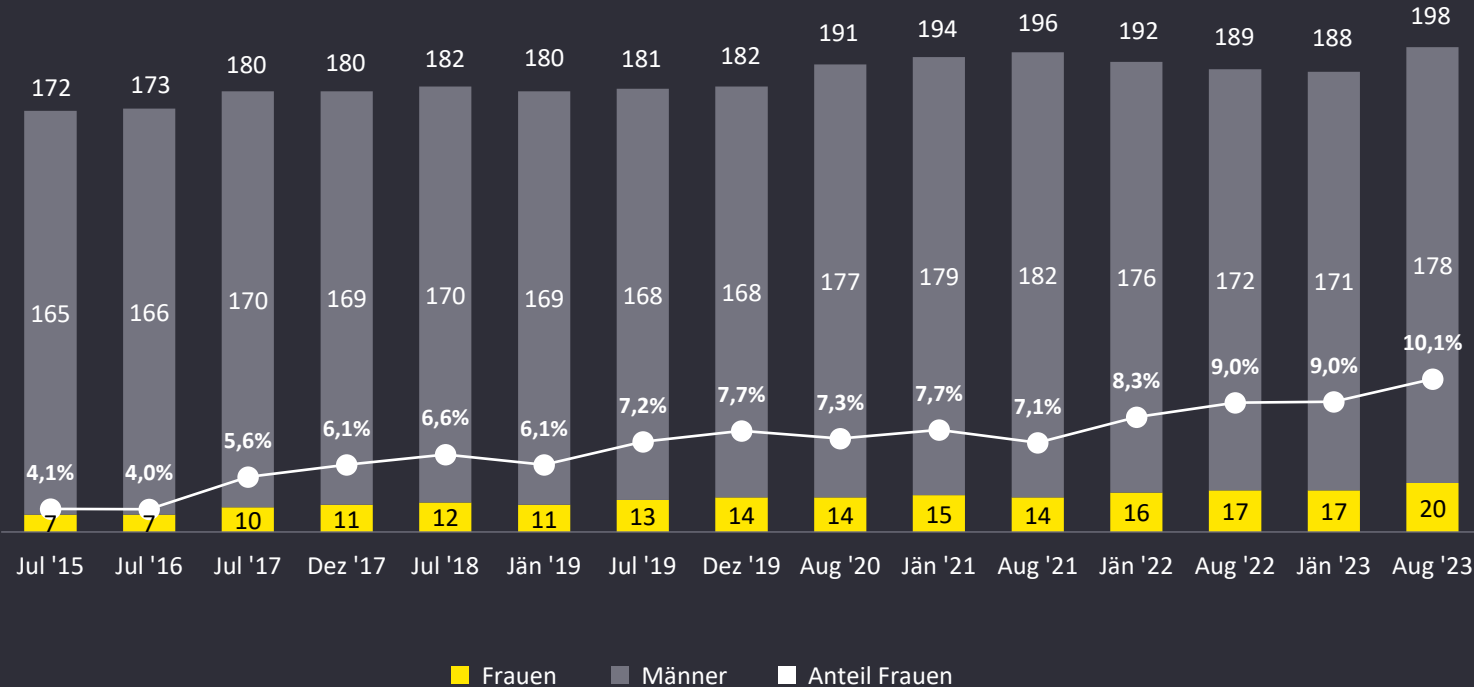
Unternehmen mit mind. einer Frau im Aufsichtsrat



Frauen in Vorständen

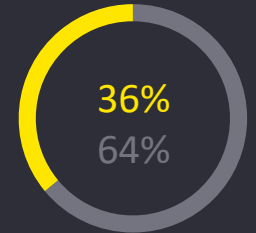
Anteil weiblicher Vorstände erreicht mit 10 Prozent neuen Höchstwert – aber: 36 von 56 Vorständen rein männlich besetzt

Österreichische Unternehmen im WBI



Anteil Unternehmen mit mind. einer Frau im Vorstand

Aug. 2022: 28,6%
 Jän. 2023: 28,6%
Aug. 2023: 35,7%



Anteil Unternehmen mit mind. zwei Frauen im Vorstand

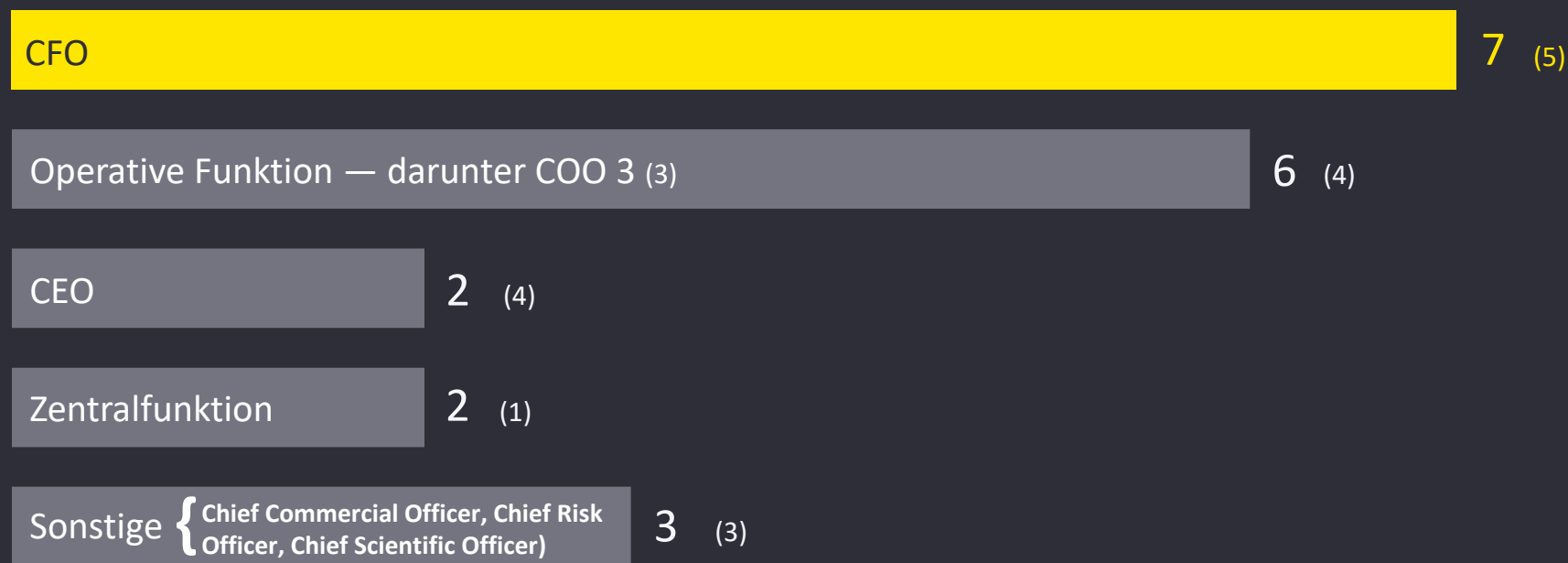
Aug. 2022: 1,8%
 Jän. 2023: 1,8%
Aug. 2023: 0%



- ▶ Von den derzeit 198 Vorstandsmitgliedern der im WBI notierten österreichischen Unternehmen sind 20 Frauen – das sind mehr als zu jedem sonstigen Stichtag im Untersuchungszeitraum – sowohl absolut als auch prozentual.
- ▶ Immerhin 20 der 56 untersuchten Unternehmen haben derzeit eine Frau im Vorstandsgremium – zu Jahresbeginn waren es nur 16 Unternehmen. Kein einziges Unternehmen hat jedoch mehr als eine Frau im Vorstand.

Die meisten weiblichen Vorstandsmitglieder sind CFOs – zwei Unternehmen mit weiblichen CEOs

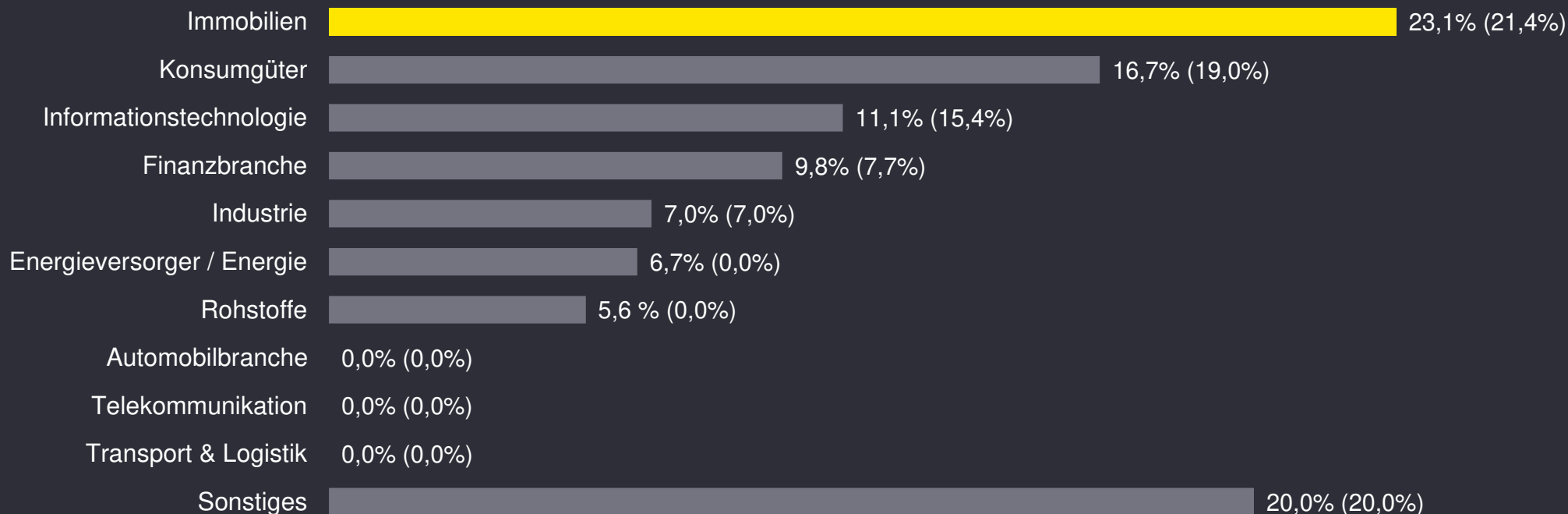
Zuständigkeitsbereiche weiblicher Vorstandsmitglieder zum 01. August 2023 (in Klammern: 01. Jänner 2023)



- ▶ 7 der aktuell 20 weiblichen Vorstandsmitglieder sind CFOs, 6 weitere sind in operativen Funktionen tätig, darunter 3 als Chief Operating Officers.
- ▶ Weitere Ressorts von weiblichen Vorstandsmitgliedern sind derzeit CEO, Chief Commercial Officer, Chief Scientific Officer, Chief Risk Officer, interne Revision, Organisationsentwicklung/Digitalisierung/IT-Management.

Real Estate vor Konsumgüterbranche aktuell mit höchstem Frauenanteil – drei Branchen ganz ohne weiblichen Vorstand

Anteil weiblicher Vorstandsmitglieder nach Branchen, jeweils zum 01. August 2023 (in Klammern: 01. Jänner 2023)



- ▶ Am höchsten ist der Anteil weiblicher Vorstandsmitglieder mit 23 Prozent derzeit in der Immobilienbranche, gefolgt von der Konsumgüterbranche (17 Prozent) und der Informationstechnologie (11 Prozent).
- ▶ In 3 der untersuchten Branchen findet sich aktuell keine einzige Frau in den Vorstandsgremien.

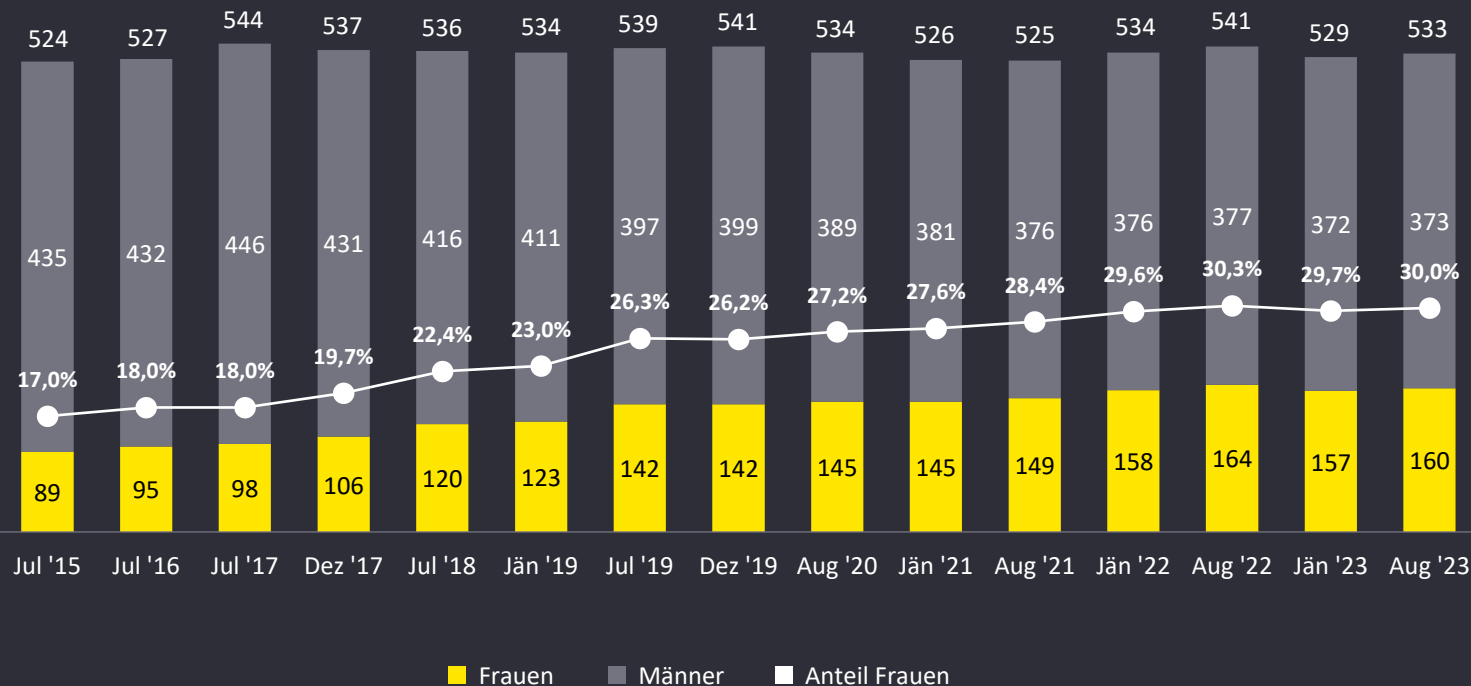


2

Frauen in Aufsichtsräten

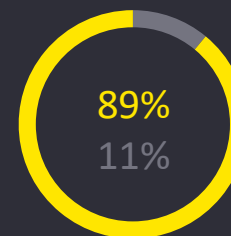
Aufsichtsrat: Anteil weiblicher Gremiumsmitglieder wieder geringfügig gestiegen – fast neun von zehn Unternehmen mit einer Frau im Aufsichtsrat

Österreichische Unternehmen im WBI



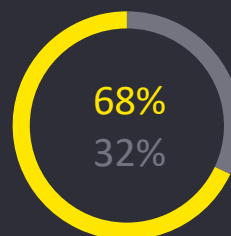
Anteil Unternehmen mit mind. einer Frau im Aufsichts-/Verwaltungsrat

Aug. 2022: 89,3%
 Jän. 2023: 89,3%
Aug. 2023: 89,3%



Anteil Unternehmen mit mind. zwei Frauen im Aufsichts-/Verwaltungsrat

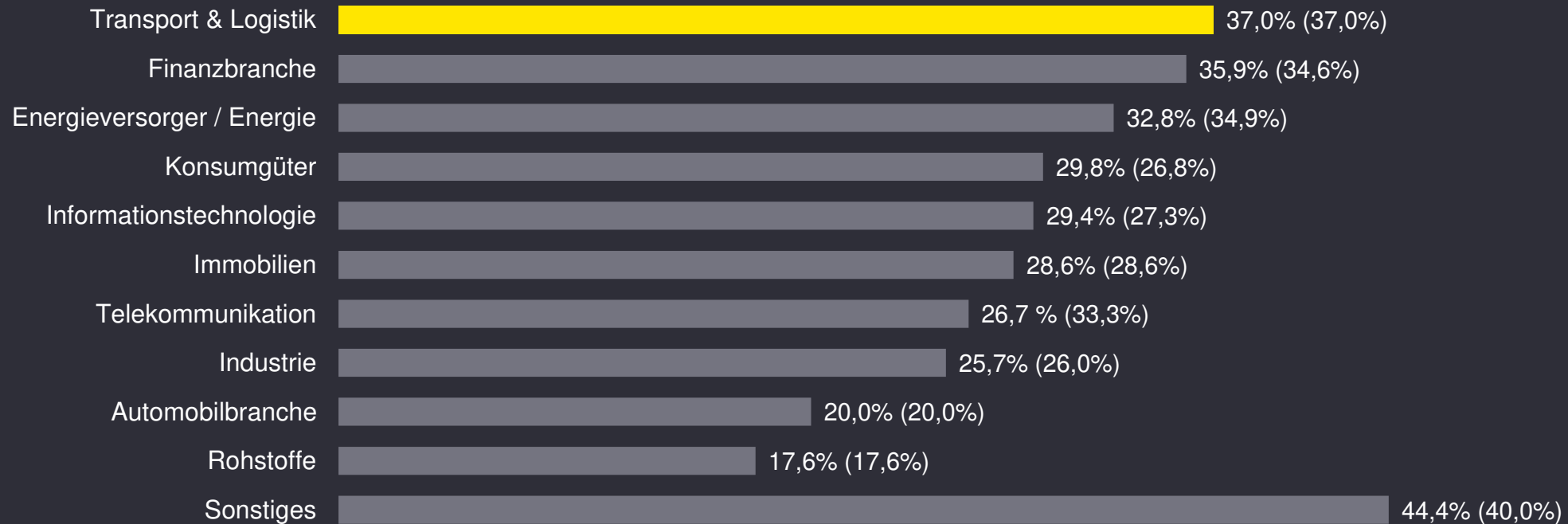
Aug. 2022: 71,4%
 Jän. 2023: 67,9%
Aug. 2023: 67,9%



- ▶ Der Anteil weiblicher Aufsichtsratsmitglieder der österreichischen WBI-Unternehmen ist gegenüber dem 01. Jänner 2023 geringfügig – um 0,3 Prozentpunkte – gestiegen und liegt mit 30 Prozent auf dem zweithöchsten Stand im Untersuchungszeitraum.
- ▶ In 50 der 56 untersuchten Unternehmen gibt es aktuell mindestens eine Frau im Aufsichtsrat; in 38 Unternehmen gibt es jeweils sogar mindestens zwei weibliche Gremiumsmitglieder.

Transport & Logistik vor Finanzbranche und Energieversorgern aktuell mit höchstem Frauenanteil im Aufsichtsrat

Anteil weiblicher Aufsichts-/Verwaltungsratsmitglieder nach Branchen, jeweils zum 01. August 2023 (in Klammern: 01. Jänner 2023)



- ▶ Am höchsten ist der Anteil weiblicher Aufsichtsratsmitglieder derzeit mit 37 Prozent in der Transport- und Logistikbranche, gefolgt von der Finanzbranche (35,9 Prozent) und der Energiebranche (32,8 Prozent).
- ▶ Am niedrigsten ist der Anteil weiblicher Gremiumsmitglieder mit 17,6 Prozent aktuell in der Rohstoffbranche.

Überblick zum 01. August 2023

	Vorstand	Aufsichtsrat
Zahl der Gremiumsmitglieder insgesamt	198	533
Zahl der weiblichen Gremiumsmitglieder insgesamt	20	389
Anteil der weiblichen Gremiumsmitglieder	10,1%	30,0%
Anteil der Unternehmen mit mindestens einem weiblichen Gremiumsmitglied	36%	89%
Anteil der Unternehmen mit zwei oder mehr weiblichen Gremiumsmitgliedern	0%	68%

Überblick zum 01. Jänner 2023

	Vorstand	Aufsichtsrat
Zahl der Gremiumsmitglieder insgesamt	188	529
Zahl der weiblichen Gremiumsmitglieder insgesamt	17	157
Anteil der weiblichen Gremiumsmitglieder	9,0%	29,7%
Anteil der Unternehmen mit mindestens einem weiblichen Gremiumsmitglied	29%	89%
Anteil der Unternehmen mit zwei oder mehr weiblichen Gremiumsmitgliedern	2%	68%

